

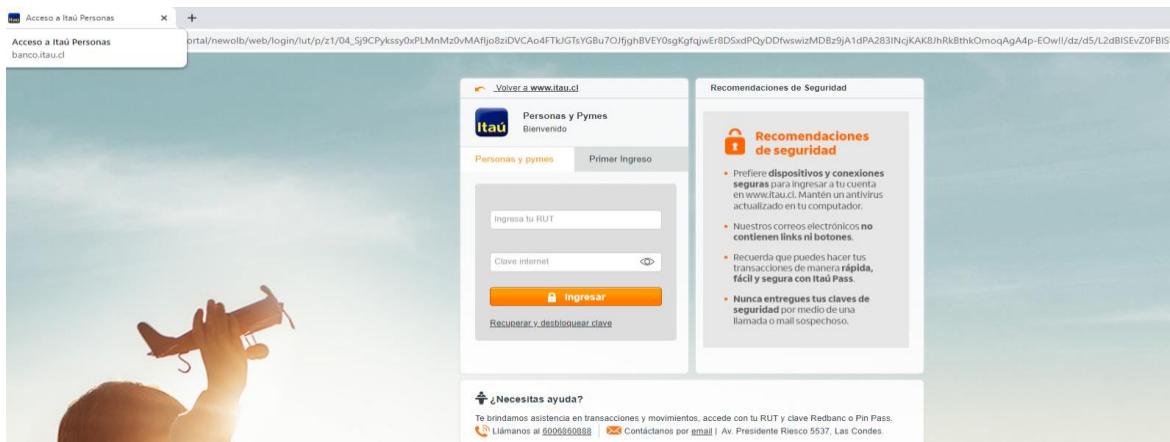
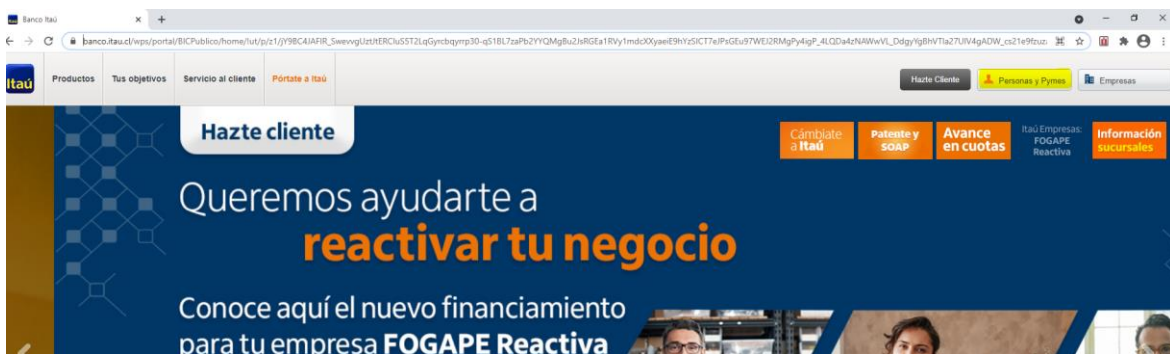


## Instructivo de activación de Pago Automático de Tarjeta de crédito (PAT)

Estimado(a) Cliente:

Para activar un servicio de pago automático de tarjeta PAT de tu seguro contratado con nosotros, lo puedes realizar siguiendo este instructivo.

1) Ingresa <https://banco.itaú.cl/> e ingresa tu Rut y clave de acceso



2) Haz Click en “tarjeta de crédito “

The screenshot shows the Itaú website interface. At the top left is the Itaú logo. To its right is a search bar with the placeholder text "¿Qué estás buscando?". Further right are icons for user profile, alerts, and notifications, followed by a link "Conoce tus Itaú cuentas". Below this is a navigation bar with tabs: "Cuentas", "Transferencias y Pagos", "Tarjeta de crédito" (which is highlighted with an orange underline and an upward arrow), "Créditos", "Inversiones", and "Seguros". The main content area is a grid of links under the "Tarjeta de crédito" tab. The links are organized into three columns. The first column contains: "Información de tarjeta", "Resumen tarjeta de crédito", "Estado de cuenta nacional", "Estado de cuenta internacional", "Solicitar avance", "Últimos movimientos en pesos", "Últimos movimientos en dólares", "Bloquear y desbloquear tarjeta", and "Cambiar clave de tarjeta de crédito". The second column contains: "Pagos de tarjeta", "Pagar deuda nacional", "Pagar deuda internacional", and "Pago automático de cuentas PAT". The third column contains: "Conoce tus beneficios", "Ver mis beneficios NUEVO", "Descuentos en compras", "Promociones del mes", and a vertical ellipsis. Each link in the third column has a small letter icon to its right: "C", "C", "V", "C", and "C" respectively.

3) Posteriormente haz click en “pagos automáticos de cuenta PAT”

This screenshot is identical to the previous one, showing the Itaú website interface with the "Tarjeta de crédito" menu. The only difference is that the link "Pago automático de cuentas PAT" in the second column of the main content area is highlighted with a yellow background.

#### 4) finalmente "Inscribir"

**Pago automático de cuentas PAT**

Estas consultando tu tarjeta

**Mastercard Wclass xxxx-xxxx-xxxx-4220**

Cupo disponible ██████████  
Cupo utilizado ██████████

---

- Simplifica el pago de tus cuentas y despreocúpate. **Inscribe tus cuentas** en un solo lugar y ordena tus pagos.
- **Suscribe el pago de cuentas** en más de 100 empresas de servicio **con cargo automático a tu tarjeta de crédito.**
- Por cada pago automático, **acumulas Itaú Puntos todos los meses.**
- Puedes **modificar, suspender o eliminar** el pago de tu cuenta inscrita cuando lo desees.

[Consultar](#) [Inscribir](#)

#### 5) Una vez ingresada la información anterior, selecciona "agregar nueva cuenta"

**PatPass** ✓  
la evolución en la manera de pagar tus cuentas

**PatPass** ✓  
by **webpay**

Cuentas Inscritas **Agregar Cuenta Nueva** Historico de Pagos Consulta de Movimientos Cerrar Sesión

---

### Pago Automático de Cuentas con Tarjetas de Crédito

El siguiente es un listado de los Pagos Automáticos de Cuentas con Tarjetas de Crédito.  
Los PatPass contratados pueden ser modificados, eliminados o detenidos, de acuerdo a lo indicado por el comercio

[Agregar Nueva Cuenta](#)

[Condiciones Generales](#) | [Ayuda](#) | [Exportar a PDF](#) | [Exportar a Excel](#)

**Cuentas inscritas**

Id Servicio:  Tarjeta: \*\*\*\*\*4220 Estado:  Empresa:

6) Luego debes completar la Información del cliente



Cuentas Inscritas

**Agregar Cuenta Nueva**

Historico de Pagos

Consulta de Movimientos

Cerrar Sesión

## Pago Automático de Cuentas con Tarjetas de Crédito (PatPass)

### Agregar nueva cuenta

1. Ingreso de datos 2. Confirmación  Comprobante

[Condiciones Generales](#) [Ayuda](#)

#### Información del Cliente

Selecciona en "Quiero Suscribir un Servicio de dentro de" la palabra "SEGUROS"

Nombre:   
Apellido Paterno:   
Apellido Materno:

Ingresar tu nombre, apellido paterno y materno

#### Información del Servicio

Ingresar RUT (sin puntos ni guion) incluyendo digito verificador en mayúscula de la persona que paga el seguro

Quiero Suscribir un Servicio de:    
Nombre de la Empresa:   
ID Servicio:   
Ejemplo de ID Servicio:

Selecciona en "nombre de la empresa" opción segurosdevida suramericana

#### Información de Pago

Ingresar el nombre para registrar el seguro ej. Seguros de vida

Numero de Tarjeta:   
Desea agregar monto máximo a pagar?  Si  No  
Guardar este PatPass como:  Elija un nombre fácil de recordar Ej: luz casa playa

Selecciona en "desea agregar monto máximo a pagar" opción No

#### Datos del Contacto

#### Datos del Contacto

Será notificado, sólo en caso de excepción en su pago automático de cuentas (PatPass)

Ingresar datos solicitados

Email:   Deseo Notificación via Email  
Teléfono Celular:   
Teléfono Fijo:   
Dirección:   
Ciudad:

Para finalizar presiona "continuar"

- 7) Una vez ingresada la información anterior debes confirmar la operación en “SUSCRIBIR”


## Pago Automático de Cuentas con Tarjetas de Crédito (PatPass)

### Agregar nueva cuenta

1. Ingreso de datos 2. Confirmación  Comprobante

[Condiciones Generales](#) | [?](#)

#### Información de Pago

Este pago se guardará como:	PAGO POLIZA XXXXX
Servicio:	SEGUROS
Empresa:	SEGUROSDEVIDA SURAMERICANA
ID Servicio:	999999994
Tarjeta de Pago:	MG*****4220 
Monto Máximo a Pagar:	
Inicio PatPass Tarjeta:	06/04/2021
Email:	PAT@SEGUROSSURA.CL (Notificación Email Activada)
Teléfono celular:	

Declaro que he leído y acepto las condiciones generales de esta operación.

[◀ Volver](#)

- 8) Para finalizar descargara el **comprobante de inscripción** el cual tiene que enviarlo vía email a las siguientes direcciones **patvida@segurossura.cl** señalando en el asunto ACTIVACION MANDATO RUT PAGADOR XXXXXXXX-X correspondiente al seguro.

### Agregar nueva cuenta

1. Ingreso de datos 2. Confirmación  Comprobante

[Condiciones Generales](#) | [Exportar a PDF](#) | [Exportar a Excel](#)

#### Información de Pago

Este pago se guardó como:	PAGO POLIZA XXXXX
Servicio:	SEGUROS
Empresa:	SEGUROSDEVIDA SURAMERICANA
ID Servicio:	999999994
Tarjeta de Pago:	MG*****4220 
Monto Máximo a Pagar:	
Inicio PatPass Tarjeta:	06/04/2021
Email:	PAT@SEGUROSSURA.CL (Notificación Email Activada)
Teléfono celular:	

Información Sujeta a Confirmación

En caso de consultas puede comunicarse con nuestro Contact Center llamando al 600 411 1000 o desde celulares al \*7000 en los siguientes horarios de atención.

- Lunes a jueves de 9:00 a 18:00 hrs
- Viernes de 9:00 a 15:45 hrs