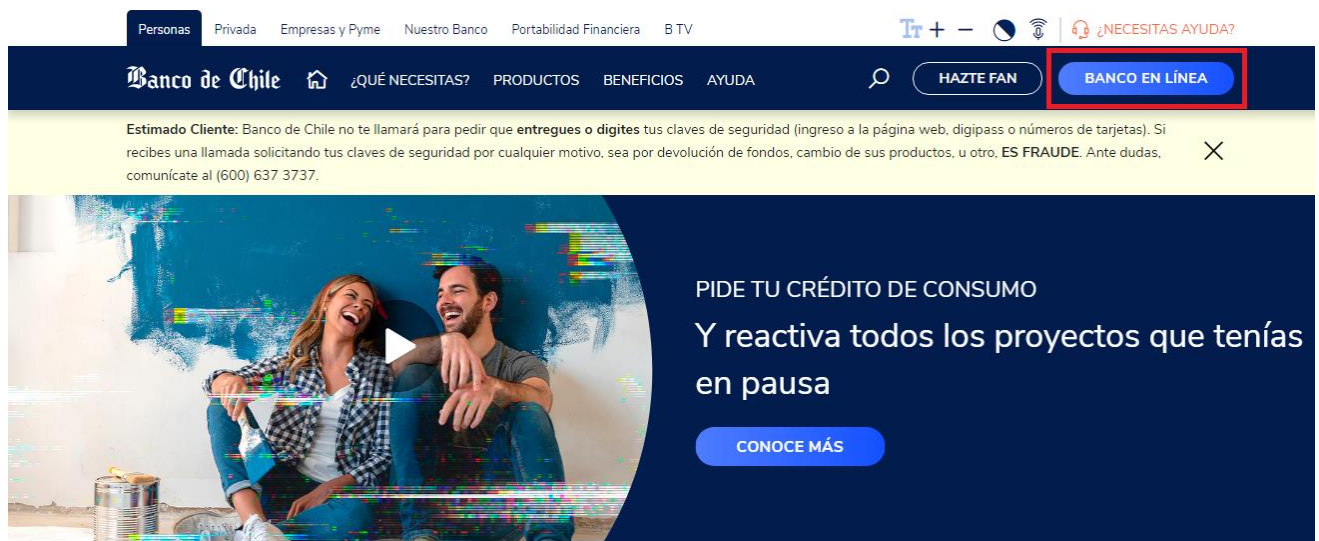


## Instructivo de activación de Pago Automático de Cuenta Corriente (PAC)

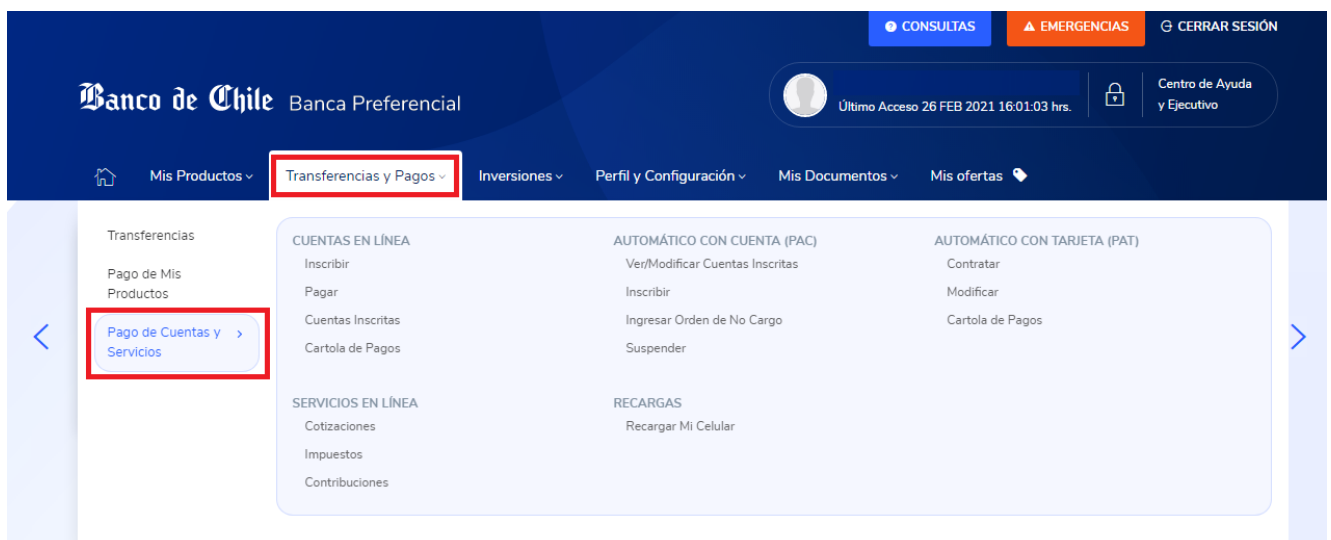
Estimado(a) Cliente:

Para activar un servicio de pago automático de cuenta PAC de tu seguro contratado con nosotros, lo puedes realizar siguiendo este instructivo.

1.- Ingresa [WWW.BANCOCHILE.CL](http://WWW.BANCOCHILE.CL) e ingresa tú Rut y Clave de acceso.



2.- Haz Click en “**TRANSFERENCIAS Y PAGOS**” y posteriormente haz click en “**PAGO DE CUENTAS Y SERVICIOS**”

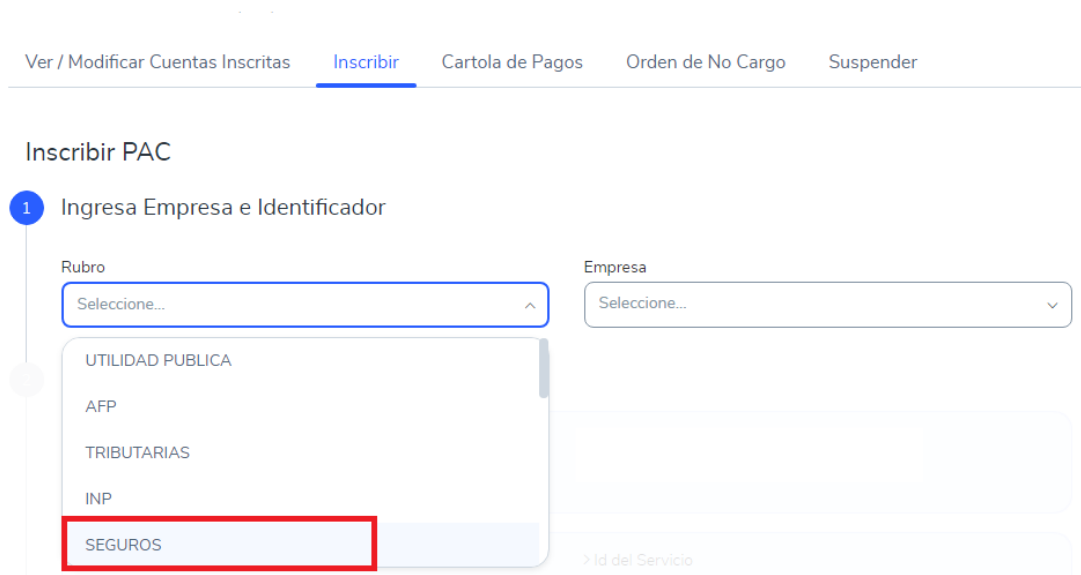


3.- Opción “PAGO DE CUENTAS Y SERVICIOS” selecciona la opción “INSCRIBIR”.

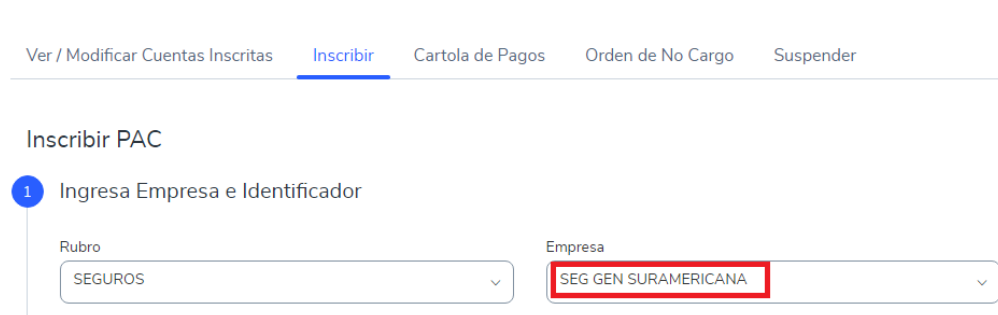


4.- Una vez en “INSCRIBIR PAC” debes identificar el “Rubro” seleccionando dentro de las opciones la palabra “SEGUROS” y posteriormente identificar la Empresa, donde deberás seleccionar “SEG GEN SURAMERICANA”.

### Pago Automático de Cuentas



### Pago Automático de Cuentas



5.- Posteriormente debes ingresar en **“Identificador de tu cuenta”** el RUT con dígito verificador sin guion y en mayúscula de la persona que paga el Seguro (Rut Pagador).

Inscribir PAC

1 Ingresar Empresa e Identificador

Rubro:

Empresa:

SEGUROS | SEG GEN SURAMERICANA

Identificador de tu Cuenta:

Monto Limite de pago:  UF  \$

En **“Monto Limite de pago”** seleccionar **UF** e ingresar el monto equivalente a dos primas mensuales. Ejemplo: Si la prima mes indicada en la oferta y registrada en tú póliza es de UF1 deberás colocar en el monto límite de pago el valor de UF2 (2 primas).

**IMPORTANTE:**

- (1) Para evitar pérdida de cobertura se recomienda ingresar En “Monto Limite de Pago” ingresar 2 primas. Revisa periódicamente que se esté ejecutando el descuento por el monto equivalente a una prima.
- (2) Recuerda tener el monto disponible en el día de vencimiento de tu cuota.
- (3) Cualquier cambio en las condiciones de tú póliza será previamente comunicado por nuestra compañía y aceptado por tú persona, necesitaras además actualizar este mandato, en ese caso comunícate con nosotros para orientarte en cómo realizar el cambio de mandato (600 411 1000, desde celular \*7000).

6.- Una vez ingresada la información anterior debes hacer click en **“Confirmando los datos ingresados”** posteriormente en **“Ingresa dispositivo de seguridad”**, digita tú clave digipass o Autoriza con Mi Pass en el celular. Para finalizar haz click en **“Inscribir”**.

2 Confirma los Datos Ingresados

Nombre <b>NOMBRE CLIENTE</b>	Nº de Cuenta Corriente <b>CUENTA CORRIENTE</b>
> Empresa SEG GEN SURAMERICANA	> Id del Servicio 99999999999999999999K
> Monto Limite de Pago (UF) 9.999,00	> Fecha del Mandato 28/03/2021

Confirmando los datos ingresados.

3 Ingresa Dispositivo de Seguridad



Ingresa a tu App Mi Pass

Abre la aplicación Mi Pass para autorizar la operación.

7.- La inscripción se encuentra finalizada y puedes descargar tú comprobante.

Descarga el comprobante en PDF y envíalo vía email a [PAC@Segurossura.cl](mailto:PAC@Segurossura.cl) señalando en el asunto ACTIVACION MANDATO RUT PAGADOR XXXXXXXX-X correspondiente al seguro



Cuenta inscrita exitosamente

### Inscripción de Cuenta PAC

28/03/2021 - 18:24 Hrs.



#### Datos de Cliente

Rut      Rut del Cliente  
Nombre    Nombre Del Cliente  
Cuenta    Cuenta Corriente

#### Datos de Inscripción

Rubro de la Cuenta      SEGUROS  
Empresa                    SEG GEN SURAMERICANA  
Identificador de la Cuenta      99999999999999K  
Monto Límite de Pago            UF 9.999,00

Sr(a).:                    Nombre Cliente  
Rut:                      Rut Cliente  
Fecha:                    28/03/2021

#### Cuenta Inscrita para PAC

Fecha y Hora  
28/03/2021 18:24



#### Datos de Inscripción

> Nombre:                    Nombre Cliente  
> Rut:                         Rut Cliente  
> Cuenta de Cargo:            Cuenta Corriente  
> Rubro de la Cuenta:        SEGUROS  
> Empresa:                    SEG GEN SURAMERICANA  
> Identificador de la Cuenta:      99999999999999K  
> Monto Límite de Pago:        UF 9.999,00

En caso de consultas puede comunicarse con nuestro Contact Center llamando al 600 411 1000 o desde celulares al \*7000 en los siguientes horarios de atención.

- Lunes a jueves de 9:00 a 18:00 hrs
- Viernes de 9:00 a 15:45 hrs

También puedes contactarnos por e-mail a: [servicioclientes@segurossura.cl](mailto:servicioclientes@segurossura.cl)